




Gottfried Kellers
„Kleider machen Leute“
im Fernunterricht
Präsentation 1
Die Exposition / Wenzel Strapinski



Landesbildungsserver
Baden-Württemberg

Fachredaktion Deutsch

Vorabinformationen für die Arbeit

- Du wirst zunächst alleine arbeiten, wir werden im Fernunterricht alles besprechen und weiterarbeiten.
- Arbeite Schritt für Schritt. Du findest alle Informationen und Links, die du benötigst.
- Wenn du etwas anhören sollst, findest du dieses Symbol: 
- Wenn du etwas lesen sollst, findest du dieses Symbol: 
- Wenn du einen Aufschrieb machen sollst, findest du dieses Symbol: 

Schritt 1: Kleider machen Leute?



- Lege dir einen Aufschrieb an, Überschrift: Machen Kleider Leute?



- Höre dir den [Song Bens](#) an und formuliere einen Satz, um was es geht.



- Aufschrieb: In Bens Lied „Kleider machen Leute“ geht es um...
- Schreibe dann deine Meinung auf, indem du die BBB-Regel anwendest (Behauptung – Begründung – Beispiel). Nenne wenigstens zwei Argumente.



- Aufschrieb: Meiner Meinung nach machen Kleider (k)eine Leute, weil...

Schritt 2: Gottfried Keller



- Informiere dich im Internet über Gottfried Keller und mache dir Notizen, die Überschrift lautet „Gottfried Keller“:




- Geburtsjahr / Sterbejahr
 - Schicksalsschläge
 - Beruf(e)
 - Erfolge (Zu Lebzeiten / nach dem Tod?)
 - Sein Werk „Kleider machen Leute“
 - Andere wichtige Werke
- Du kannst die Links auf der nächsten Seite verwenden.

Links für die Recherche

- Wortwuchs:

<https://wortwuchs.net/lebenslauf/gottfried-keller/>



- Wikipedia:

https://de.wikipedia.org/wiki/Gottfried_Keller



Bild: gemeinfrei,

https://de.wikipedia.org/wiki/Gottfried_Keller#/media/Datei:Gottfried_Keller_1860.jpeg

Schritt 3: Die Einführung / Exposition



- Lege dir einen Aufschrieb an, Überschrift: Die Einführung / Exposition



- Informiere dich, was eine „Exposition“ in der Literatur ist. Du kannst folgende Seite verwenden:

[https://de.wikipedia.org/wiki/Exposition \(Literatur\)](https://de.wikipedia.org/wiki/Exposition_(Literatur))



- Make dir Notizen:

Unter einer Exposition versteht man...

Schritt 4: Hörbuch und Novelle

- Öffne das

Hörbuch zu „Kleider machen Leute“
(Audiobooks für Kinder, YouTube):

<https://www.youtube.com/watch?v=c9Xysfse4Gw>



und

die Seite „Gutenberg“: <https://www.projekt-gutenberg.org/keller/kleider/kleider.html>



Schritt 5: Hör-/Lese-Auftrag



- Höre dir den Anfang der Novelle (die Exposition) auf YouTube bis Minute 5.25 an. Lies parallel auf der Seite „Gutenberg“ mit.



- Fasse den Anfang der Novelle zusammen.
- Welche typischen Merkmale einer Exposition erkennst du in „Kleider machen Leute“ wieder?
- Schreibe unter deinen Aufschrieb nun die Überschrift „Die Exposition“:



In der Novelle „Kleider machen Leute“ wird in der Exposition dargestellt, wie / was...

Schritt 6: Hör-/Lese-Auftrag



- Arbeite den Text noch einmal durch:

<https://www.projekt-gutenberg.org/keller/kleider/kleider.html>



- Mache Notizen zum Aussehen, Auftreten / Verhalten und der sozialen Stellung Wenzels. Übernimm den Aufbau des Aufschriebs von der nächsten Folie.


Schritt 6: Aufschrieb



Wenzel Strapinski

Aussehen:

Auftreten /
Verhalten:



Beruf /
Soziale Stellung:

Super, du bist fertig 😊



Bilder:

<https://pixabay.com/de/vectors/flach-design-symbol-icon-www-2126884/>

<https://pixabay.com/de/illustrations/freude-jubel-stimmung-kinder-1015718/>