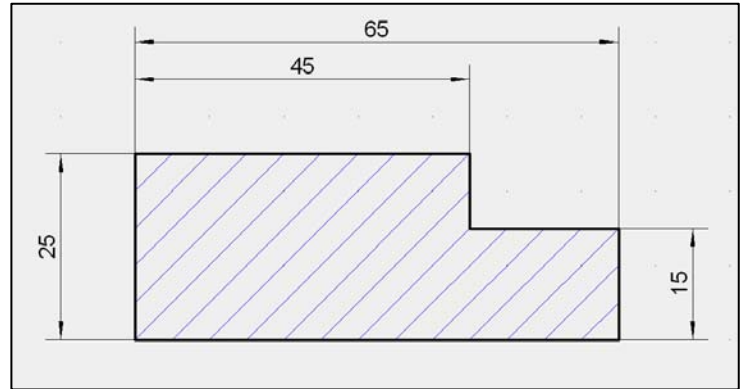


Bemaßung in Technischen Zeichnungen:

1. Der **Abstand** der ersten Maßlinie zur Körperkante beträgt **10 mm**.
2. Der Abstand zu allen **weiteren** Maßlinien jeweils **5 mm**.
3. Die **Maßhilfslinie** ragt **2 mm** über den Maßpfeil hinaus.
4. Die **Maßzahl** kommt **mittig** auf die Maßlinie

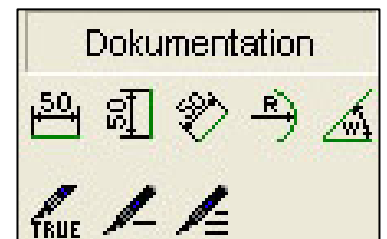


5. **Senkrechte Maße** müssen von **rechts lesbar** sein, **nccad** macht das automatisch.

Bemaßung mit nccad:

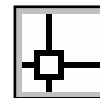
Die Funktionen zur Bemaßung findet man im Icon-Menü unter **Dokumentation**

**Tipp: Raster auf 10 mm einstellen
Fang auf 5 mm!**



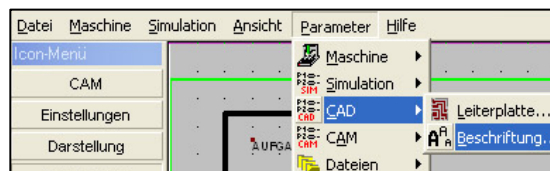
Wenn Anfangs- und Endpunkt nicht auf dem Raster liegen:

- a) Konstruktionsfang einschalten
- b) Abstand der Maßlinie zur Körperkante über die Polare Koordinaten eingeben (PR: Winkel, Länge)



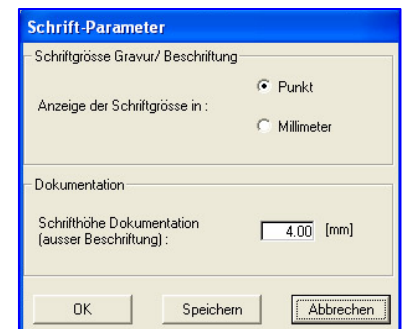
Schrifthöhe der Maßzahlen auf 4 mm voreinstellen:

- Parameter
- CAD
- Beschriftung



Schrifthöhe 4 mm eingeben und

Speichern



Schrifthöhe der Maßzahlen ändern:

Im Icon-Menü unter **Bearbeitung** das Icon **TEXT** anklicken und den Cursor auf den **Maßpfeil** der gewünschten **Maßlinie** setzen. (Maßzahl wird **rot**)

Mausklick: → es erscheint folgendes Eingabefeld: →

Texthöhe auf **4 mm** ändern und mit **OK** bestätigen.

