




How to get started

Eine erste Unterrichtseinheit zum Thema

‘Me and my town‘




Me and my town: Übersicht

1. Getting to know each other
2. Our class rules
3. Our school building – labelling the rooms
4. My family tree
5. My history
6. How do we learn about history?
7. In my town
8. The bird's eye perspective
9. How far is it?
10. Welcome to Fantasy Town

Getting to know each other


- Neue Klassenzusammenstellung
- Vorwissen aus der Grundschule einbeziehen
- Sicherheit schaffen durch vorgegebene Redemittel
- Kennenlernspiele

Our class rules

- Regeln auf Deutsch sammeln
(think, pair, share)
- Regeln zu Überschriften zuordnen 
- Bilder zu den Regeln malen
- Die Bilder den englischen Überschriften zuordnen



Our class rules

- Regeln auf Deutsch sammeln
(think, pair, share)
- Regeln zu Überschriften zuordnen
- Bilder zu den Regeln malen
- Die Bilder den englischen Überschriften zuordnen 

etly.




Be fair.




w




Our school building

- Das Klassenzimmer beschriften
- Englische Rituale einführen 
- Die Fachräume kennen lernen
- Bei einem Rundgang durch das Schulhaus die einzelnen Räume und Personen vorstellen
- Das Schulhaus beschriften



August 28th



It is September 9th.

This is a special day for

Susi Schulkind

It's her birthday.

Happy birthday to you!!!



Bobby

LONDON



It is




Our calender

Today is

The weather is

The date is

The month is



**year 5
classroom**

202


Klasse 5


Frau Drotleff

staff room


101
Lehrerzimmer

My family tree

- Begegnung mit der eigenen Geschichte
- Familienbezeichnungen aus dem Englischunterricht der Grundschule
- Einen Stammbaum für die eigene Familie anlegen 
- Einen Text über die eigene Familie schreiben



My family tree

- Begegnung mit der eigenen Geschichte
- Familienbezeichnungen aus dem Englischunterricht der Grundschule
- Einen Stammbaum für die eigene Familie anlegen
- Einen Text über die eigene Familie schreiben 

October 8th 2009

Me and my family

My name is Josef. I was born in Leoben in 1998.
I have a sister. My sister Julia is 10 years old. My father Werner is 40 years old. My mother Sylvia was born in 1958. My grandmother Stefanie is 58 years old. My grandfather Nikolaus was born in 1945. My great grandmother Maria was born in 1904. My great grandfather Jakob was born in 1901. My mother Sylvia was born in Hemmingen. My father Werner was born in Tamsweg in Austria.

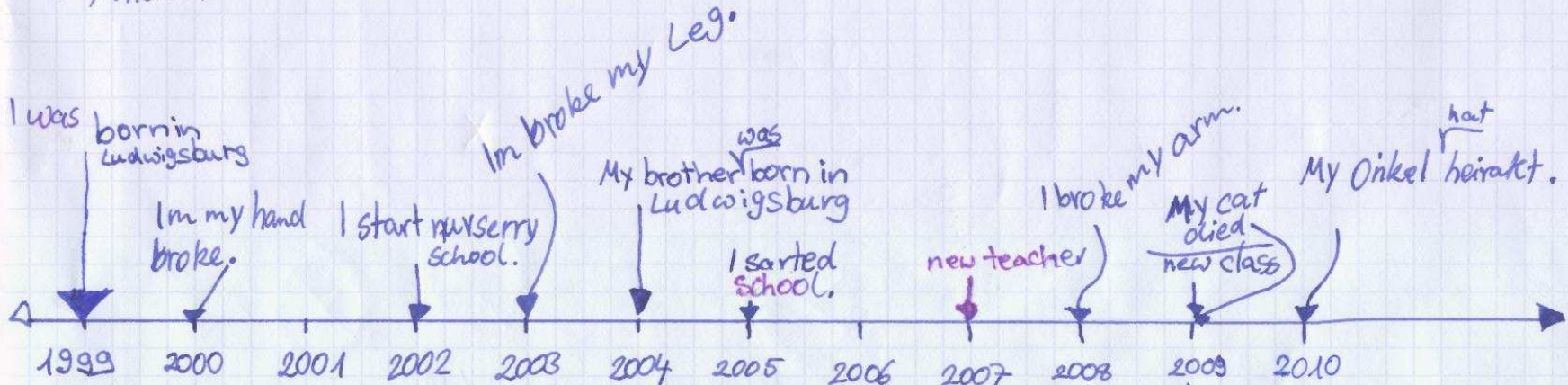
My history

- Jeder hat eine Geschichte
- Mit einer Zeitleiste arbeiten
- Geschichte der Lehrperson als Beispiel
- Englische Vorgaben für alle
- Individuelle Beschriftung auf Englisch oder Deutsch
- Vergleich mit der Zeitgeschichte


My timeline

October 8th 2009


my history



World history



How do we learn about history?

- Sammeln, woher wir Informationen aus der Geschichte bekommen
- Arbeit mit Wortlisten 
- Anschauliches Vorgehen
- Beispiele zuordnen



excavation

Ausgrabung



Learning about history

interviewee

Zeitzeuge
Interview



internet

internet



dictionary

Lexikon




Letters

Brief



newspaper

Zeitung
zeitung



television

Fernsehen



Chronicle

Chronik



inscription


Inschrift



Library

Bücherei

How do we learn about history?

- Sammeln, woher wir Informationen aus der Geschichte bekommen
- Arbeit mit Wortlisten
- Anschauliches Vorgehen 
- Beispiele zuordnen




inscription











His grandfather went to America in 1924. He was very sad.


In my town

- Gebäude im Ort sammeln und benennen 
- Eine Schulwegskizze erstellen
- Den Schulweg beschreiben (dt. oder engl.)
- Sein Haus auf der Karte finden
- Wiederholung der Kartenarbeit

In my town

English	Picture	German
town hall		Rathaus
museum		Museum
church		Kirche
swimming pool		Schwimmhalle
police station		Polizei - revier
fire station		Feuerwehrhaus
library		Bücherei Bibliothek
school		Schule

In my town

- Gebäude im Ort sammeln und benennen
- Eine Schulwegskizze erstellen
- Den Schulweg beschreiben (dt. oder engl.) 
- Sein Haus auf der Karte finden
- Wiederholung der Kartenarbeit

Stick the tail on the donkey

Go straight ahead.

Stop.

Turn right.

Turn left.



Take one step.

Take ____ steps.

Take one step to the left.

Take one step to the right.

Put up your hand.

Stick the tail on the donkey.

How do I get home from school November 6th 2009

straight to Skateranlage turn left and then cross the street. Go straight ahead and pass the playground. And then go straight ahead to Kästlersgrabenweg and then left and cross the street. And then turn right and then turn left into Frankenstr. Follow Frankenstr. and then turn left to Alemannenstr. and my home is in number 14 =

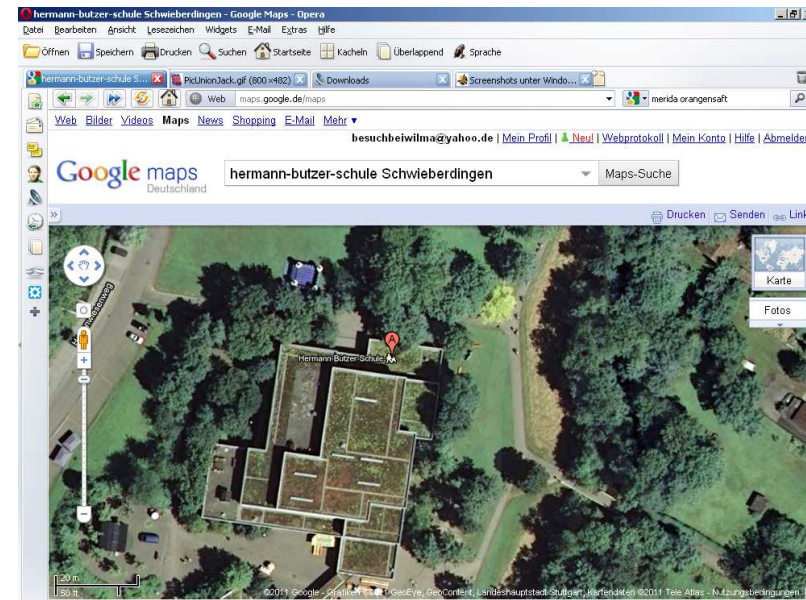

Alemannenstr. 14

In my town

- Gebäude im Ort sammeln und benennen
- Eine Schulwegskizze erstellen
- Den Schulweg beschreiben (dt. oder engl.)
- Sein Haus auf der Karte finden
- Wiederholung der Kartenarbeit

The bird's eye perspective

Schüler suchen Gebäude aus ihrer Heimatort im Internet in der Satellitenansicht und zeichnen diese ab.





How far is it?

- Maßstabsberechnung ausgehend von einem einfachen Beispiel
- Kleinschrittiges Vorgehen

...from Schwieberdingen to Stuttgart?

atlas p. _____

How many cm is it on the map? _____ cm

What is the scale? 1 : _____

The scale means:

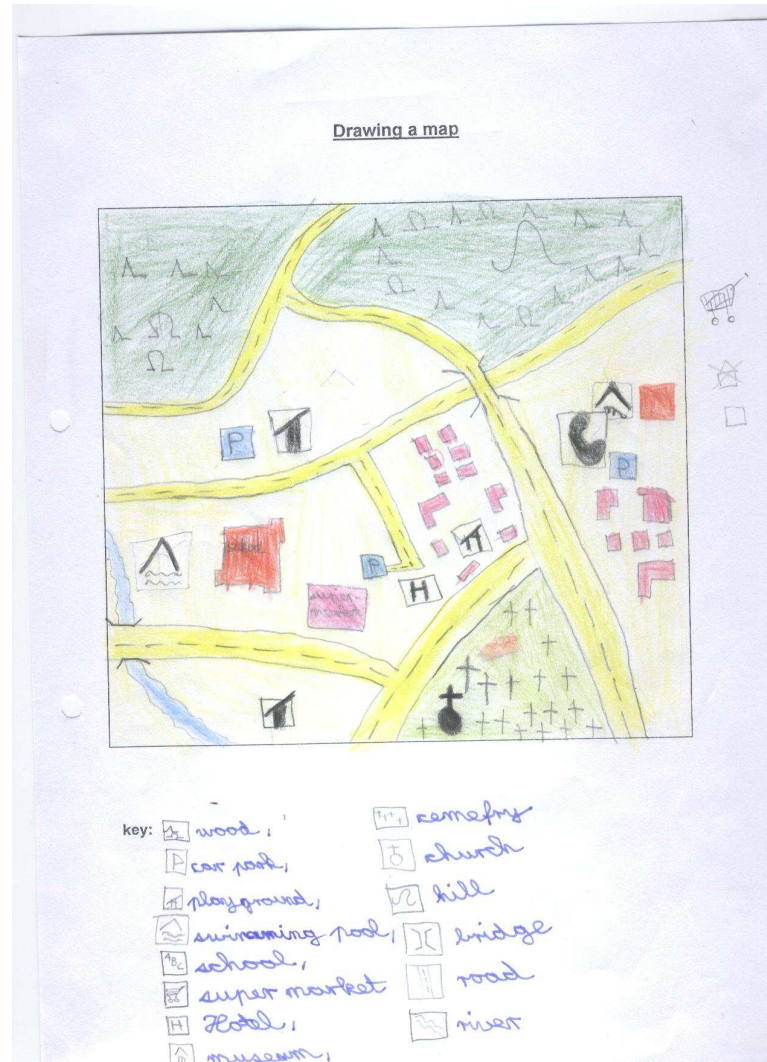
1 cm on the map is _____ cm in reality.

_____ m in reality.


_____ km in reality.

_____ cm on the map is _____ cm = _____ km in reality.

Welcome to Fantasy Town



Portfolioseite

- Zusammenfassung des Gelernten
- Selbsteinschätzung des eigenen Wissensstands 
- Selbstbeurteilung der Heftgestaltung
- Partnerfeedback

Show what you know

Thema: Me and my town.

Male aus: Das kann ich gut:

Das kann ich einigermaßen:

Das muss ich noch üben:

Das kann ich gar nicht:

Themenbereich: Me and my school

Ich kann auf Englisch sagen, wie die Räume in der Schule heißen.

Ich kann auf Englisch sagen, welche Leute in der Schule arbeiten.

Themenbereich: Me and my family

Ich kann auf Deutsch sagen, wer zu meiner Familie gehört.

Ich kann auf Englisch sagen, wer zu meiner Familie gehört.

Ich kann eine Stammbaum von meiner Familie zeichnen.

Ich kann eine Zeitleiste anlegen.

Themenbereich: Me and my town

Ich kann die wichtigen Gebäude in Schwieberdingen auf Englisch benennen.

Ich kann die öffentlichen Gebäude und meine Straße auf dem Stadtplan finden.

Ich kann meinen Schulweg auf Deutsch beschreiben.

Ich kann meinen Schulweg auf Englisch beschreiben.

Ich kann einen Fantasiestadtplan zeichnen, mit allem, was dazu gehört.

Ich kann mein Haus bei Google maps finden.

Themenbereich: Working with a map

Ich weiß, welche Informationen ich in einer Legende finde.

Ich kenne die vier Himmelsrichtungen und weiß, wo sie auf der Karte liegen.

Ich kann mit dem Gitternetz umgehen.

Ich weiß, was der Maßstab einer Karte bedeutet.

Ich kann mit Hilfe des Maßstabs ausrechnen, wie weit zwei Orte voneinander entfernt sind.

Ich kann einen Ort im Atlas finden.

Male die Wörter an, bei denen du sicher weißt, was sie bedeuten.

headmaster museum cleaner

caretaker grid

scale secretary library

church kitchen technology copy room

great grandfather timeline

chronicle inscription key

excavation letter interviewee

town hall bird's eye perspective map

atlas staff room dining hall

fire station indoor swimming pool

Portfolioseite

- Zusammenfassung des Gelernten
- Selbsteinschätzung des eigenen Wissensstands
- Selbstbeurteilung der Heftgestaltung
- Partnerfeedback

Isabel	ich	Sandra	W.
Vollständigkeit (5)	5	5	5
Datum (1)	0,5	0,5	0
Übersichtlichkeit (1)	1	1	1
Gestaltung (2)	1	2	1
Schrift (1)	0,5	1	1
Gesamtpunktzahl	8	9,5	8
Note:	2	1-	2